



สรุปสถานการณ์ให้บริการฉีดวัคซีนโควิด 19

ประจำวันพฤหัสบดีที่ 15 กันยายน 2565

(ข้อมูล ณ วันที่ 14 กันยายน 2565 เวลา 18.00 น.)





สรุปผลการให้บริการฉีดวัคซีนโควิด 19 ประจำวันพฤหัสบดีที่ 15 กันยายน 2565

(ข้อมูล ณ วันที่ 14 กันยายน 2565 เวลา 18.00 น.)

จำนวนผู้ได้รับวัคซีน		เพิ่มขึ้นวันนี้		ตั้งแต่วันที่ 28 กุมภาพันธ์ 2564		จำแนกตามบริษัทผู้ผลิต					
		เพิ่มขึ้น	+	โดส	สะสม	โดส	บริษัท	จำนวน			
				18,241		143,060,016					
จำนวน	เข็มที่ 1	รายใหม่	+	2,559	ราย	57,292,797	ราย				
		Sinovac		0		22,926,662		Sinovac	26,534,790	โดส	
		AstraZeneca		43		14,094,110		AstraZeneca	48,687,973	โดส	
		Sinopharm		62		7,585,755		Sinopharm	14,870,019	โดส	
		Pfizer		2,383		11,860,990					
		Moderna		71		825,280					
ชนิดวัคซีน	เข็มที่ 2	รายใหม่	+	3,731	ราย	53,779,003	ราย				
		Sinovac		1		3,608,128		Pfizer	45,764,358	โดส	
		AstraZeneca		55		28,677,859		Moderna	7,202,876	โดส	
		Sinopharm		73		7,284,264					
		Pfizer		3,514		13,250,515					
		Moderna		88		958,237					
และ	เข็มที่ 3 ขึ้นไป	รายใหม่	+	11,951	ราย	31,988,216	ราย				
		Sinovac		0		0					
		AstraZeneca		101		5,916,004					
		Sinopharm		0		0					
		Pfizer		9,200		20,652,853					
		Moderna		2,650		5,419,359					
จำนวนผู้ที่ได้รับ		1 เข็ม		57,292,797	ราย	2 เข็ม	53,779,003	ราย	3 เข็ม ขึ้นไป	31,988,216	ราย
ร้อยละ ผู้ได้รับวัคซีน				82.4			77.3			46.0	

*หมายเหตุ: รายงานการฉีดวัคซีนโควิด 19 ในฐานข้อมูล MOPH IC เพิ่มขึ้น 18,241 ราย แยกเป็นการฉีดวัคซีนวันนี้ ณ เวลา 18.00 น. จำนวน 0 ราย และรายงานย้อนหลังจากหน่วยบริการ ในวันที่ จำนวน 18,241 คน ทั้งนี้ได้ปรับฐานประชากร ปี 2565 ตามมติการประชุม ศบค. เป็นจำนวน 69,556,204 คน

ที่มา: กระทรวงสาธารณสุข



ข้อมูล ณ วันที่ 14 กันยายน 2565 เวลา 18.00 น.



กรมควบคุมโรค
Ministry of Public Health



ผลการให้บริการวัคซีนโควิด 19 ในกลุ่มเป้าหมายหลัก

กลุ่มเป้าหมายหลัก	จำนวน เป้าหมาย (คน)	เข็มที่ 1 สะสม (โดส)	เพิ่มขึ้นวันนี้ (โดส)	เข็มที่ 2 สะสม (โดส)	เพิ่มขึ้นวันนี้ (โดส)	เข็มที่ 3 สะสม (โดส)	เพิ่มขึ้นวันนี้ (โดส)	เข็มที่ 4 สะสม (โดส)	เพิ่มขึ้นวันนี้ (โดส)
ผู้ที่มีอายุ 60 ปีขึ้นไป 	12,704,543	10,748,676	97	10,250,612	133	5,505,374	640	971,501	1,516
ความครอบคลุม (ร้อยละ)		84.6		80.7		43.3		7.6	
ผู้ที่มีอายุ 5 – 11 ปี 	5,150,082	3,318,320	1,237	2,462,362	2,078	43,011	1,002	-	-
ความครอบคลุม (ร้อยละ)		64.4		47.8		0.8		-	-

ที่มา : ฐานข้อมูลการฉีดวัคซีนกระทรวงสาธารณสุข (MOPH Immunization Center) และกองดิจิทัลเพื่อการควบคุมโรค

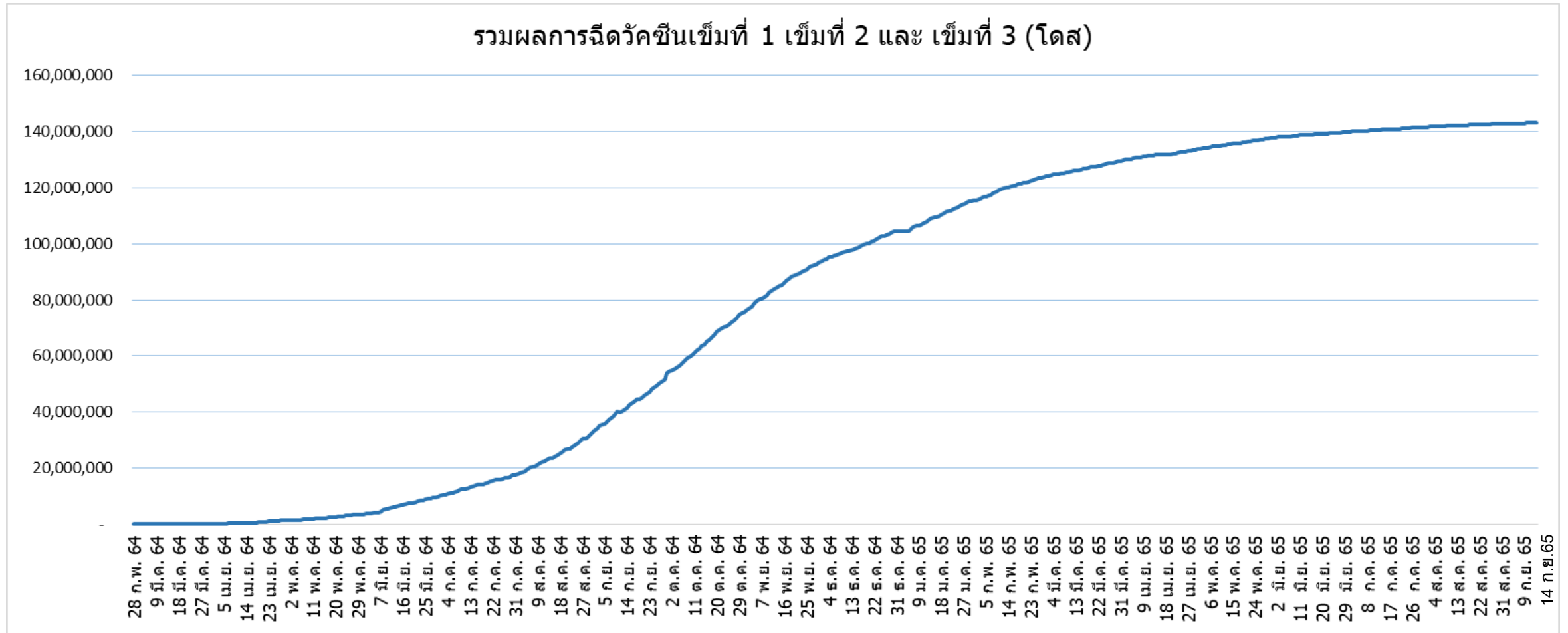
ข้อมูล ณ วันที่ 14 กันยายน 2565 เวลา 18.00 น.



กองควบคุมโรค

จำนวนผู้ที่ได้รับวัคซีนโควิด 19 เข็มที่ 1 เข็มที่ 2 และเข็มที่ 3 (วันที่ 28 ก.พ. 64 – 14 ก.ย. 65)

รวมผลการฉีดวัคซีนเข็มที่ 1 เข็มที่ 2 และ เข็มที่ 3 (โดส)



ที่มา : ฐานข้อมูลการฉีดวัคซีนกระทรวงสาธารณสุข (MOPH Immunization Center)



Thank you

